

ASX


**MITSUBISHI
MOTORS**
Drive your Ambition



O Novo ASX

O SUV compacto urbano eletrificado



Conheça a nova geração

Sente-se ao volante do ASX de nova geração e não tardará a sorrir: o design de SUV compacto torna-o fácil de manobrar em meios urbanos, ao mesmo tempo que o amplo habitáculo permite transportar confortavelmente cinco pessoas e os mais recentes sistemas de assistência à condução convidam a explorar a cidade com toda a confiança.



Exterior

01



Aspeto imponente que coloca o ASX no centro das atenções

Em toda a gama, as assinaturas visuais características estão no centro da nossa estratégia de design. A grelha DYNAMIC SHIELD confere a este modelo uma sensação desportiva e combativa, que destaca a sua prontidão para conquistar o mundo, além de transmitir um sentimento de proteção e alta performance.



Pormenores de design excepcionais

O olhar é atraído por pormenores exteriores elegantes, tais como as embaladeiras laterais pretas ou cromadas, chapas de proteção inferiores em preto e detalhes dos guarda-lamas em preto ou cromado.

Ver e ser visto

Todas as versões do ASX são fornecidas de série com faróis e luzes traseiras LED com formatos característicos. Estas luzes não só são eficientes em termos de consumo energético, como também proporcionam uma visão mais nítida e, assim, maior conforto em viagem. Todos os dias, em qualquer estação do ano.



Interior

02




O seu conforto é a nossa prioridade

Os bancos no interior do ASX foram concebidos para oferecerem maior apoio. Se procura um toque de luxo extra, escolha os acabamentos em pele sintética. Pode igualmente optar por um banco do condutor com regulação elétrica e apoio lombar com regulação manual.



▲ Intense



▲ Inform / Invite



Espaço para 5 pessoas e respetivas bagagens

Considerando que é um SUV compacto, o ASX oferece um espaço interior muito generoso para até 5 adultos. O banco traseiro é rebatível a 60:40, ou deslizável para a frente, oferecendo assim mais espaço de carga na bagageira.





Uma experiência multissensorial, à medida do seu estado de espírito

O habitáculo apresenta toques subtis, que convidam o condutor e os ocupantes à descontração: a suavidade dos bancos, o sistema de som ou os detalhes da iluminação interior.



Digital Driver Display de 10"

Em frente ao condutor, existe um ecrã multi-informações digital a cores, onde é possível consultar o velocímetro e o conta-rotações do motor, bem como outras informações detalhadas e o modo de condução selecionado, por exemplo.

Um mundo de equipamentos e vantagens

Garantia de 5 anos

Uma garantia de 5 anos não lhe garante apenas paz de espírito: oferece-lhe, também, uma cobertura de 8 anos/160 000 km da capacidade da bateria, bem como 5 anos de assistência em viagem (MAP).



Design Moderno

O ASX de nova geração cativa os olhares com o seu design dinâmico, robusto à frente e chamativo atrás.

Interior Espaçoso

Com cinco ocupantes no interior, ainda sobram 422 litros de espaço de carga, para além dos 114 litros suplementares quando o banco traseiro é deslizado para a frente.

Infotainment de Ponta

O sistema Smartphone-link Display Audio, de 9,3", certifica-se de que o condutor permanece sempre ligado ao mundo que o rodeia, onde quer que a sua viagem o leve.

Grupos Motopropulsores Eletrificados

O ASX coloca à sua disposição 3 combinações de grupos motopropulsores, incluindo versões híbridas plug-in, com as vantagens em termos de baixas emissões daí decorrentes.



Modos de Condução MULTI-SENSE

Escolha entre 3 modos de condução: ECO, SPORT ou o totalmente personalizável MY-SENSE, que lhe permitem ajustar a direção, a resposta do motor e a cor ambiente do habitáculo.

Sistemas de Segurança Avançados

Compacto nas dimensões, grande na segurança. O ASX está equipado com os mais recentes sistemas de segurança e de conforto que podem existir a bordo.

Tecnologia

03

Um grupo motopropulsor para cada estilo de vida

Desde motores de combustão a híbridos plug-in, existe um ASX à medida de todos os tipos de condutor.

	Gasolina	Semi-híbrido (MHEV) (caixa automática)	Híbrido plug-in (PHEV)
Equipamentos	Caixa manual de 6 velocidades.	Caixa de 7 velocidades com dupla embraiagem.	Caixa de velocidades automática híbrida.
	Motor 1.0 l turbo.	Motor 1.3 l turbo.	Motor 1.6 l e motor elétrico.
Vantagens	O turbocompressor torna este motor pequeno e leve realmente expedito, altamente económico e ideal para a condução dos dias de hoje, com baixas emissões de CO ₂ .	O motor elétrico auxilia na aceleração e no tráfego, reduzindo os consumos de combustível e as emissões de CO ₂ , para aqueles que preferem uma transmissão automática.	Carregamento através de ligação a uma fonte de alimentação externa. Com uma bateria maior do que num Híbrido convencional, é mais rápido e autónomo quando movido apenas a energia elétrica. Zero combustível utilizado e zero emissões de gases de escape no modo EV.





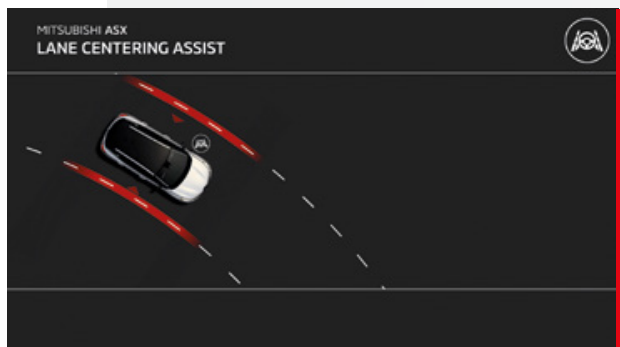
Carregamento sem fios

Aprecie a comodidade do tabuleiro de carregamento sem fios (acessório). Basta colocar o seu smartphone na zona de carregamento e aguardar uns minutos.



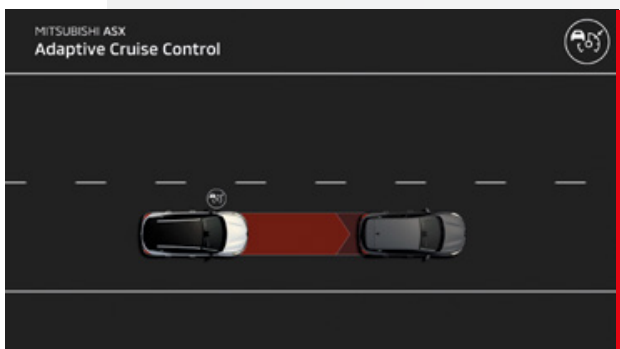
Smartphone Link Display Audio (SDA) de 7 ou 9,3 polegadas

O SDA é o ecrã de infotainment do veículo, e situa-se ao centro do painel de instrumentos. Também pode tornar-se uma extensão do seu smartphone, através do Android Auto™ ou do Apple CarPlay®.



Assistência à Centragem na Faixa de Rodagem [LCA]

O sistema LCA monitoriza as linhas de marcação na estrada e controla permanentemente o volante para ajudar o veículo a manter-se centrado na sua faixa de rodagem. No entanto, o condutor deve manter as suas mãos no volante e prestar atenção à estrada. Se o sistema não detetar a presença de mãos no volante, emitirá um aviso.



Cruise Control Adaptativo com Stop & Go* [ACC]

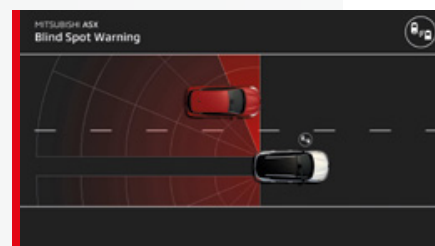
Esta tecnologia ativa não só ajuda o condutor a manter a velocidade programada mas também a distância para o veículo da frente quando o mesmo acelera novamente, além de conseguir travar o novo ASX até este parar.

*Stop & Go disponível apenas em conjunto com transmissão automática.




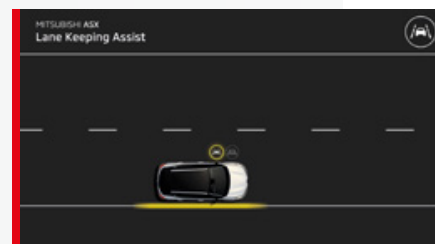
Aviso de Ângulo Morto [BSW]

Deteta a presença de objetos (automóveis, motocicletas, etc.) em movimento no ângulo morto do condutor (numa distância de até 5 m da traseira ou laterais do veículo). Quando o sistema deteta um objeto em rota de colisão com o ASX, uma luz LED pisca no retrovisor exterior do lado correspondente.



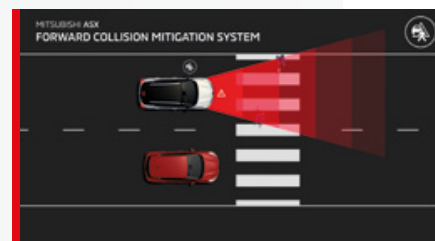
Aviso de Saída da Faixa de Rodagem [LDW] e Assistência à Manutenção na Faixa de Rodagem [LKA]

Este sistema identifica as linhas de marcação na estrada. Se apenas o LDW estiver ativado e o veículo atravessar uma linha de marcação sem que o condutor tenha ativado os indicadores de mudança de direção, o sistema avisará o condutor através de um aviso tátil no volante. Caso a função LKA esteja ativada, além de avisar o condutor, o sistema assume ativamente o comando da direção, contribuindo assim para que o veículo se mantenha na sua faixa atual.



Mitigação de Colisões Frontais [FCM]

Recorrendo a um radar de bordo e a uma câmara dianteira, o sistema calcula a distância para outro veículo, peão ou velocípede (parado ou em movimento). Em caso de risco de colisão, mesmo após travagem por parte do condutor, o sistema fará soar um aviso e acionará uma travagem adicional. Se a travagem por parte do condutor for insuficiente ou não existir, o sistema abrandará ou travará automaticamente o seu ASX, fazendo-o parar.



Personalização

MULTI-SENSE: Para personalização da experiência de condução

O sistema MULTI-SENSE permite-lhe personalizar muitas das definições do seu ASX. Escolha entre 3 modos de condução: ECO, SPORT e MY-SENSE. Para uma personalização completa, altere o modo da direção e selecione a luz ambiente. Também poderá personalizar o ecrã de imagens no painel de instrumentos.



6 cores dinâmicas, para personalizar o seu veículo

O ASX está disponível com uma apelativa gama de cores. Coloque a sua marca no seu veículo, optando pelo Crystal White com tejadilho em Onyx Black. Ou, ainda num esquema de dois tons, porque não em Sunrise Red?



▲ Charcoal Blue



Crystal White ▲



▲ Onyx Black



Royal Blue ▲



▲ Steel Grey



Sunrise Red ▲

Torne-o seu, e apenas seu

Cada Acessório Original Mitsubishi Motors é fabricado com aquela mesma paixão e especialização que mantêm todos os Mitsubishi seguros, resistentes e performantes ao mais alto nível. A qualidade e o design destes acessórios estará à altura e reforçará a sensação, as capacidades e o aspeto oferecidos pelo seu veículo, quer escolha opções de decoração personalizada, de proteção extra ou de melhoria do conforto. Tal como o novo ASX, os acessórios originais são fornecidos com uma garantia de 5 anos.

Caixa de tejadilho

Arrumação multifuncional
Capacidade: 380 - 480 - 630 litros



▲ **Jantes de liga leve (17" ou 18")**
Diversos formatos.



▲ **Proteção modular para a carroçaria**
Fácil de instalar.



▲ **Degaus laterais**
Elegantes e funcionais.



▲ **Carregador sem fios**
Carregador por indução para smartphones.



▲ **Embaladeiras**
Diversos formatos à escolha.
Também disponível com iluminação.



▲ **Soluções para reboque**
Fixas, destacáveis, retráteis.

Acessórios



▲ **Defletores de vento laterais**
Apenas para as janelas dianteiras.



▲ **Tabuleiro para bagageira**



▲ **Decoração da porta da bagageira**
Em Preto Plano ou Prata Escovada.





▲ **Pára-lamas**
Para as rodas dianteiras e traseiras.



▲ **Conjunto de tapetes em tecido**
Conforto e elegância.



▲ **Conjunto de tapetes em borracha**



◀ **Divisória da bagageira**
Pintada em preto.



◀ **Barras de tejadilho**

Níveis de Equipamento

Inform



- Flex wheel com 17 polegadas
- Painel de instrumentos analógico, de 4,2"
- Smartphone-link Display Audio (SDA) de 7" + DAB
- Ar condicionado
- Cruise Control com limitador de velocidade
- Sensores de estacionamento, à frente e atrás
- Faróis exclusivamente com LED
- Retrovisores aquecidos
- Revestimentos em tecido
- Sistema de Mitigação de Colisões Frontais (FCM)
- Aviso de Saída da Faixa de Rodagem (LCA)
- Assistência à Manutenção na Faixa de Rodagem (LKA)
- Câmara traseira
- Reconhecimento de sinais de trânsito (TSR)
- eCall



Invite



A acrescentar ao nível de equipamento Inform:

- Ar condicionado automático
- Sistema de arranque sem chave
- Sensor de chuva
- Vidros traseiros escurecidos
- Barras de tejadilho



Intense



A acrescentar ao nível de equipamento

Invíte:

- Painel de instrumentos digital, de 7"
- 2x USB na zona traseira
- Bancos em tecido e pele sintética
- Espelho retrovisor antiencandeamento
- Luzes de máximos automáticas (AHB)
- Detalhes interiores cromados
- Travão de estacionamento elétrico com Auto Hold
- MULTI-SENSE
- Jantes de liga leve com 18 polegadas (MHEV)
- Barras de tejadilho (MHEV)

- Banco do passageiro dianteiro regulável em altura
- Cruise Control Adaptativo (ACC)
- Aviso de Ângulo Morto (BSW)
- Volante em pele (MHEV)
- Antena tipo barbatana de tubarão
- Espelhos retrovisores exteriores com sistema de recolha elétrica (MHEV)

Equipamentos específicos para PHEV

- Flex wheel com 17 polegadas
- Digital Driver Display de 10"
- SDA de 9,3" + navegação



Equipamento de série

	Inform	Invite	Intense
SEGURANÇA			
Assistência à travagem de emergência	■	■	■
Sistema de travagem antibloqueio	■	■	■
Airbags para condutor e passageiro dianteiro	■	■	■
Sistema de monitorização da pressão dos pneus	■	■	■
Controlo eletrónico de estabilidade com assistência ao arranque em subidas	■	■	■
Aviso de ângulo morto (BSW)			MHEV
Sensores de estacionamento à frente e atrás (8x)	■	■	■
Prevenção de excesso de velocidade e reconhecimento de sinais de trânsito			PHEV
Reconhecimento de sinais de trânsito (TSR)	■	■	MHEV
Sistema de mitigação de colisões frontais (FCM)	■	■	■
Luzes de máximos automáticas (AHB)			■
Câmara traseira	■	■	■
Sensor de luz	■	■	■
Sensor de chuva		■	■
Assistência à manutenção na faixa de rodagem (LKA)	■	■	■
Aviso de saída da faixa de rodagem (LDW)	■	■	■
Airbags laterais dianteiros	■	■	■
Airbags de cortina dianteiros e traseiros	■	■	■
EXTERIOR			
Barras de tejadilho (prateadas)		■	MHEV
Vidros escurecidos		■	■
Jantes de liga leve de 18 polegadas: preto de dois tons, com acabamento maquinado			MHEV
Flex wheel com 17 polegadas	■	■	■
Espelhos retrovisores exteriores em preto metalizado	■	■	■
Antena tipo barbatana de tubarão			■
Puxadores exteriores das portas na cor da carroçaria	■	■	■
Luzes de circulação diurna LED	■	■	■
Grelha frontal em preto brilhante, com inserção cromada	■	■	■
Linha de cintura inferior (barra de manípulo) da grelha dianteira em preto brilhante	■	■	■
Peças decorativas do para-choques dianteiro em preto	■	■	
Peças decorativas do para-choques dianteiro em preto brilhante			■
Chapa de proteção dianteira em preto	■		
Chapa de proteção dianteira em preto brilhante		■	■
Ornamento de guarda-lamas em preto	■	■	
Ornamento de guarda-lamas em preto brilhante com inserção cromada			■
Inserções laterais em preto	■	■	
Inserções laterais em prateado/cromado			■
Linha de cintura da carroçaria em preto	■	■	
Linha de cintura da carroçaria em prateado/cromado			■
Chapa de proteção traseira em preto	■		
Chapa de proteção traseira em preto brilhante		■	■
Peças decorativas do para-choques traseiro em preto	■	■	
Peças decorativas do para-choques traseiro em preto brilhante			■
Faróis/luzes traseiras LED	■	■	■
Tubo de escape dissimulado	■	■	■
Spoiler traseiro	■	■	■

■ = De Série ○ = Opcional

	Inform	Invite	Intense
INTERIOR			
Volante em pele			MHEV
Volante em pele sintética	■	■	PHEV
Espelho retrovisor antiencandeamento			■
Espelho retrovisor com anti-encandeamento manual	■	■	
Prateleira de arrumação na parte inferior da carroçaria		■	■
Multi-sense com iluminação ambiente			■
Apoio de braços das portas traseiras com efeito granulado em preto	■	■	■
BANCOS			
Combinação (tecido e pele sintética) em preto/cinza claro			■
Bancos em tecido em preto/cinza	■	■	
3 encostos de cabeça traseiros	■	■	■
Banco do condutor ajustável (6 posições)	■	■	■
Banco do passageiro dianteiro ajustável (6 posições)			■
Banco traseiro rebatível 1/3-2/3	■	■	■
Bancos com ISOFIX (1x passageiro dianteiro e 2x banco traseiro)	■	■	■
INFOTAINMENT			
Smartphone-link Display Audio de 9,3", com 6 altifalantes e navegação			PHEV
Smartphone-link Display Audio de 7", com 6 altifalantes	■	■	MHEV
Sistema de chamada de emergência	■	■	■
Painel de instrumentos com ecrã de 4,2"	■	■	
Painel de instrumentos com ecrã de 7"			MHEV
Ecrã Digital Driver de 10"			PHEV
CLIMATE			
Ar condicionado	■		
Ar condicionado automático		■	■
Filtro de pólenes	■		
Purificador do ar		■	■
COMFORT			
Cruise Control com limitador de velocidade	■	■	PHEV
Cruise Control Adaptativo			MHEV
Fecho centralizado das portas	■	■	■
Espelhos retrovisores exteriores com regulação elétrica, aquecidos	■		
Espelhos retrovisores exteriores com regulação elétrica, aquecidos, retráteis		■	■
Travão de estacionamento elétrico com Auto Hold			■
Alavanca do travão de estacionamento manual	■	■	
Sistema de Funcionamento sem Chave (KOS)		■	■
Chave remota com fecho centralizado	■		
Vidros dianteiros com comando de um toque	■	■	■
Vidros traseiros com comando de um toque	■	■	■
Apoio de braços dianteiro	■	■	■
DIVERSOS			
Cabo de carregamento Modo 2 de 6,5 m, 8A/10A			PHEV
Kit de enchimento de pneus	■	■	■
Patilhas de comando da caixa de velocidades			MHEV
Modo Eco	■	■	■
Indicador da mudança engrenada	■	■	■

O equipamento pode variar consoante o país onde é comercializado. Para mais informações, consulte o seu Concessionário Mitsubishi Motors.

Especificações Técnicas


08

		1.0 L DOHC Turbo MPI	1.3 L DOHC Turbo com injeção direta	1.6 L MPI / motor elétrico PHEV
MOTOR				
Combustível		Gasolina sem chumbo-E10	Gasolina sem chumbo-E10 / semi-híbrido	Gasolina sem chumbo-E10 / híbrido plug-in
Cilindrada	cm ³	999	1333	1598
Diâmetro e curso dos cilindros	mm	72,2 x 81,34	72,2 x 81,34	78 x 83,6
Cilindros / válvulas		3/12	4/16	4/16
Potência máx. do motor de combustão (combinada)	kW (cv) / rpm	67 (90) / 4600	116 (160) / 5500	68 (92) / 5600 (117 kW (160))
Binário máx.	kW / rpm	160 / 2000 - 3750	270 / 1800 - 3750	144 / 3200
Tipo de correia		Corrente	Corrente	Corrente com VVT (AVV)
Aspiração		Turbo com válvula de descarga elétrica	Turbo com válvula de descarga elétrica	Natural
Tipo de injeção		Multiponto	Direta	Injetor duplo multiponto
TRANSMISSÃO				
Tipo de caixa de velocidades		Manual	Transmissão de dupla embraiagem	Automática híbrida
Número de velocidades		6 velocidades	7 velocidades	2 elétricos, 4 motor de combustão
PRESTAÇÕES				
Velocidade máxima	km/h	168	204	170
0-100 km/h	km/h (s)	14,0	8,5	10,1
Veloc. máxima do modelo elétrico (para híbridos ou VE)	km/h			135
SUSPENSÃO				
Suspensão dianteira		McPherson	McPherson	McPherson
Suspensão traseira		Eixo H com perfil deformável e design programado, com molas helicoidais	Eixo H com perfil deformável e design programado, com molas helicoidais	Eixo multilink (suporte + braço inferior + ligação inferior + ligação superior)
DIREÇÃO				
Tipo de direção		Direção assistida elétrica com assistência variável		
Diâmetro de viragem entre passeios		11,1	11,1	11,1
Número de voltas batente a batente		2,63	2,63	2,63
TRAVÕES				
Travões dianteiros		Discos ventilados D280X24	Discos ventilados D280X24	Discos ventilados D296X26
Travões traseiros		Tambor de 9"	Tambor de 9"	Disco D290X13
BATERIA EV				
Tipo de bateria				lões de lítio, cátodo NMC, ânodo C
Tensão da bateria(V)	V			345V
Capacidade da bateria (kWh)	kWh			10,46 kWh

	1.0 L DOHC Turbo MPI	1.3 L DOHC Turbo com injeção direta	1.6 L MPI / motor elétrico PHEV
--	----------------------	-------------------------------------	---------------------------------

CARREGAMENTO			
Tomada doméstica (2,3 kW - 10 A monofásica)	(0-100%)		4h30 a 20°
Plug Green-Up / Wallbox (3,7 kW - 16 A monofásica)	(0-100%)		3h a 20°

DIMENSÕES E PESOS				
Altura ao solo*	mm	141 / 173	141 / 173	141 / 173
Comprimento total	mm	4228	4228	4228
Largura total - sem espelhos	mm	1797	1797	1797
Altura do veículo em vazio	mm	1573	1573	1573
Projeção dianteira	mm	875	875	875
Projeção traseira	mm	714	714	714
Distância entre eixos	mm	2639	2639	2639
Capacidade do depósito	(litros)	48	48	39
Peso bruto máx.	kg	1734	1834	2057
Peso máximo combinado	kg	2934	3034	2807
Peso máximo de reboque, com travão	kg	1200	1200	750
Peso máximo de reboque, sem travão	kg	635	685	750
Carga máxima sobre o tejadilho	kg	80	80	80





Referência Rápida para Acessórios

Grupo do produto	Designação do produto	Descrição do produto	Referência da peça
DECORAÇÃO EXTERIOR	Degraus laterais	Carga máxima 150 kg	MZ315387
	Conjunto de caixas para retrovisores	Cinzeno Satin	MZ315357
	Antena tipo barbatana de tubarão	Preta	MZ315350
	Decoração da porta da bagageira	Prata	MZ315407S
		Preto Piano	MZ315407B
	Guarnição decorativa para luzes traseiras	Prata Escovada	MZ315408S
		Preto Piano	MZ315408B
	Jantes de liga leve 17"	Cinzeno com corte de diamante	MZ315347
		Prata	MZ315348
	Jantes de liga leve 18"	Preto	MZ315409B
		Preto com corte de diamante	MZ315349BD
		Preto com corte de diamante	MQ001585
	Porcas de segurança	Prata	MZ315380
Preto		MZ315380B	
Preto		MZ315381	
INTERIOR E CONFORTO	Conjunto de tapetes em tecido FR+TR Comfort.	PP veludo com fundo granulado, costura de reforço em preto, etiqueta Mitsubishi.	MZ315371
	Conjunto de tapetes em tecido FR+TR Elegance	PA veludo com reforço de feltro sintético, junções Nubuk em preto com costura única em preto, logótipo ASX.	MZ315370
	Conjunto de tapetes em borracha FR+TR	Logótipo ASX	MZ315355
	Kit fumadores	Cinzeiro, tomada de isqueiro	MZ315403
	Proteção das embaladeiras	Estribo em plástico, com logótipo ASX, lado dir. e esq., apenas diant., 2 peças	MZ315392
		Estribo em aço inoxidável, com logótipo ASX, lado dir. e esq., apenas diant., 2 peças	MZ315358
	Proteção das embaladeiras iluminada	Estribo em plástico com LED brancos, logótipo ASX, lado dir. e esq., apenas diant., 2 peças, acionamento por bateria e sensor	MZ315393
		Estribo em aço inoxidável, com LED brancos, logótipo ASX, lado dir. e esq., apenas diant., 2 peças, acionamento por bateria e sensor.	MZ315359
	Pedal desportivo	Pedal desportivo para MT, liga escovada combinada com borracha, 3 peças	MZ315385
		Pedal desportivo para AT, liga escovada combinada com borracha, 2 peças	MZ315386
	Carregador por indução para smartphones.		MZ315384
	Minicabos USB		MZ315400
	Base de cabide multifunções	Fixação no encosto de cabeça	MME03C02
	Cabide para encosto de cabeça	Fixação para base do encosto de cabeça	MME03C03
	Gancho para encosto de cabeça	Fixação para base do encosto de cabeça	MME03C04
	Plataforma do encosto de cabeça	Fixação para base do encosto de cabeça	MME03C05
	Suporte magnético para telemóveis	Instalação para suporte adesivo	MME03B01
		Instalação das entradas de ar	MME03B02
	Suporte magnético para telemóveis e carregador Qi		MME03B03
	Conjunto defletor para janelas laterais	Para a parte dianteira	MZ315379
SEGURANÇA E PROTEÇÃO	Pára-lamas	Pode ser usado à frente ou atrás, logótipo Mitsubishi Motors, 2 peças	MZ315356
	Estojo de primeiros socorros	DIN 13164	MZ315058
	Pacote de segurança	Estojo de primeiros socorros (DIN13164) , triângulo de pré-sinalização, colete de segurança	MZ315059
	Divisória da bagageira		MZ315353
	Proteção modular para a carroçaria	Logótipo Mitsubishi Motors	MZ315360
	Tabuleiro para bagageira	Logótipo ASX	MZ315372
	Organizador da bagageira		MZ315394
	Pala de sol	Vidros traseiros laterais e na porta da bagageira.	MZ315404
	Pala de sol	Vidros traseiros	MZ315405
	Cobertura da carroçaria	Vermelha e branca, com logótipo Mitsubishi Motors	MME01C01
	Alarme		MZ315354
	Proteção para porta OBD		MZ315401

Grupo do produto	Designação do produto	Descrição do produto	Referência da peça	
TRANSPORTE E LAZER	Pack de barra de reboque fixa	Barra de reboque fixa, tomada de reboque de 13 pinos	MZ315361K1	
	Pack de barra de reboque amovível	Barra de reboque amovível, tomada de reboque de 13 pinos	MZ315362K1	
	Pack de barra de reboque retrátil	Barra de reboque retrátil, tomada de reboque de 13 pinos	MZ315363K1	
	Tomada com adaptador	13 para 7 pinos		MZ315268
		7 para 13 pinos		MZ315269
		13 para 13 pinos Ocidente		MZ315270
	Suporte para bicicletas em suspensão	Capacidade: 2 bicicletas		MZ315395
		Capacidade: 3 bicicletas		MZ315396
	Suporte de base para tejadilho, para barras de tejadilho	QuickFix, logótipo Mitsubishi Motors		MZ315373
	Suporte de base para tejadilho, sem barras de tejadilho	QuickFix, logótipo Mitsubishi Motors		MZ315374
	Caixa de tejadilho rígida	380 I, logótipo Mitsubishi Motors		MZ315376
		480 I, logótipo Mitsubishi Motors		MZ315377
		630 I, logótipo Mitsubishi Motors		MZ315378
	Suporte para bicicletas no tejadilho	Tipo alumínio exclusivo; com fechadura integrada; logótipo MITSUBISHI MOTORS		MZ315032
		Tipo aço; com fechadura integrada		MZ314156
	Adaptador para suporte para bicicletas no tejadilho	Conjunto de adaptador para montagem de suporte para bicicletas no tejadilho tipo aço num suporte de base para tejadilho		MZ314156S1
		Conjunto de adaptador para rodas Fatbike		MZ315032S3
		Conjunto de adaptador para bicicletas com quadro em carbono		MZ315032S2
	Suporte para pranchas de snowboard/esquis	50 cm, máx. 4 pares de esquis ou 2 pranchas; com logótipo MITSUBISHI MOTORS		MZ315029
		Para esquis de esqui de fundo; com logótipo do fornecedor		MZ315031
	Suporte de carga aberto	Barra de alumínio com elementos em preto; 91x135 cm		MZ314891
	Correia de fixação	1 peça		MZ311382
	Conjunto para fixação de carga	4 peças; apenas para barras de alumínio; com logótipo MITSUBISHI MOTORS		MZ315035
Saco para cabos	Saco de arrumação especial para cabos de carregamento Modo 3; com logótipo MITSUBISHI MOTORS. Inclui luvas e pequena toalha.		MME50700B	
Cabo de carregamento Modo 3 T2-T2	Para estações de carregamento públicas ou domésticas especiais (exceto estações de carregamento rápido); 6 m de comprimento.		MZ315299	
Headphones áudio Bluetooth® Focal			MZ315397	
Focal Music Premium	Conjunto de altifalantes 4.1		MZ315398	
Focal Music Premium	Conjunto de altifalantes 6.1		MZ315399	
PRODUTOS PARA PINTURA	Caneta de pintura (12 ml)	Caneta de retoques na pintura, camada transparente	MZ94ACCLR	
		Caneta de retoques na pintura, subcamada prateada	MZ942SUCS	
		Caneta de retoques na pintura, azul Charcoal (cor sólida)	MZ94SCRPE	
	Conjunto de canetas de retoque (camada de cor e transparente, 12+12 ml)	Conjunto de canetas de retoques na pintura, branco Chrystal (metalizado)	MZ942SQNC	
		Conjunto de canetas de retoques na pintura, vermelho Sunrise (metalizado)	MZ942SNNP	
		Conjunto de canetas de retoques na pintura, preto Onyx (metalizado)	MZ942SGNE	
		Conjunto de canetas de retoques na pintura, cinzento Steel (metalizado)	MZ942SKNG	
		Conjunto de canetas de retoques na pintura, azul Royal (metalizado)	MZ942SRQH	
Lata de spray (150 ml)	Lata de spray de pintura, camada transparente	MZ93ACCLR		

O equipamento pode variar consoante o país onde é comercializado. Para mais informações, consulte o seu Concessionário Mitsubishi Motors.

**SERVICE
COMMITMENT/**

COMPROMISSO DE SERVIÇO MITSUBISHI

O seu veículo, o nosso compromisso.

Aventure-se com confiança.

O seu veículo Mitsubishi Motors é o resultado de mais de 100 anos de qualidade de fabrico, paixão e dedicação, que resultam num design de alto nível e prestações excecionais.

Confiamos plenamente na qualidade dos nossos automóveis e acessórios, e queremos que os nossos clientes sintam essa mesma confiança. É por isso que todos os veículos Mitsubishi novos beneficiam do nosso **SERVICECOMMITMENT/**.

O NOSSO SERVICECOMMITMENT/

- ✓ Garantia de 5 anos sobre o veículo
- ✓ Garantia de acessórios originais: 5 anos
- ✓ Assistência em viagem: 5 anos
- ✓ Inspeção gratuita do estado do veículo
- ✓ Garantia da capacidade da bateria: 8 anos/160 000 km



Aplicam-se condições locais. Por favor, consulte o seu Manual do Proprietário.





Foram realizados todos os esforços para garantir que os conteúdos da presente publicação estavam corretos e atualizados à data da respetiva impressão. Este catálogo foi produzido com imagens de protótipos do modelo apresentado. Reservado o direito de alteração às especificações, números de peças e equipamentos, sem aviso prévio. Para informações atualizadas, consulte o seu concessionário Mitsubishi Motors. Alguns dos produtos ou veículos exibidos neste catálogo podem diferir dos modelos disponíveis no seu mercado. As cores exibidas poderão variar ligeiramente em relação às cores reais devido às tintas e materiais usados no processo de impressão. Reservados todos os direitos. Nenhuma parte desta publicação pode ser reproduzida, sob qualquer forma e por quaisquer meios, sem autorização prévia e por escrito por parte da Mitsubishi Motors Europe B.V.