

# COLT

---

  
MITSUBISHI  
MOTORS  
Drive your Ambition



# O novo COLT!

O hatchback tecnológico e cool

## Conheça o novo COLT: nascido para a cidade

**Conheça um ícone das nossas cidades que renasceu!** Aprecie a vida citadina sem cedências, a bordo do novo Mitsubishi COLT, o hatchback compacto ideal para o tráfego urbano. Oferecendo uma enorme manobrabilidade, complementada por um conjunto de funcionalidades de segurança e assistência à condução muito abrangente, este é o parceiro que procurava para o ajudar a vencer os desafios da selva de betão. Nele, tudo foi concebido ao pormenor para tornar a sua vida mais fácil!



# 01

## Exterior

### Conquiste a cidade

Com o seu design inteligente e compacto, aliado a um aspeto sofisticado, o novo COLT nasceu para a cidade! A sua silhueta assertiva e toques desportivos fazem dele o hatchback perfeito para todas as aventuras urbanas. Escolha o destino que escolher, o seu COLT estará sempre pronto!



### Assinatura visual LED

O novo COLT está equipado com um sistema de luzes LED inteligentes, tanto na sua parte dianteira como na traseira. À frente, os faróis criteriosamente concebidos oferecem uma luz mais eficiente e nítida, que proporciona uma melhor visibilidade sem encandear os outros utilizadores da via pública.




### Requintado em todos os pormenores

Desde a elegante grelha dianteira até à parte traseira desportiva, passando pelos seus flancos musculados, o exterior do COLT integra-se em qualquer ambiente sem passar despercebido.

# Interior

# 02



## Mais conforto. Mais comodidade.

Os bancos altamente ergonômicos do novo COLT foram concebidos de modo a oferecerem o máximo conforto na condução. Fabricados com materiais de alta qualidade, apresentam também costuras cuidadosamente elaboradas, revelando-se ideais para a vida quotidiana!




## Bancos e espaço de carga ajustáveis

Com seis posições de ajuste, os bancos dianteiros garantem o máximo conforto a bordo, quer para o condutor, quer para o passageiro. Por seu turno, o banco traseiro pode ser rebatido, oferecendo assim um espaço de carga maior. O rebatimento em configurações de um e dois terços é perfeito para transportar objetos de carga menos comuns.



## Digital Display de 7"

O painel de instrumentos com indicadores agrupados (no campo de visão direta do condutor, atrás do volante) fornece imagens claras, para além de todas as informações importantes para a condução.



▲ Suporte para 2 copos



▲ Espaço de arrumação no apoio de braços (disponível em acessório)



▲ Bolsas de arrumação nas portas



▲ Porta-luvas

## Espaço de arrumação inteligente

Apesar de compacto, o novo COLT revela-se sempre espaçoso, por exemplo ao oferecer um suporte para dois copos entre os bancos dianteiros e um espaço de arrumação extra sob o apoio de braços dianteiro. Além disso, os espaços de arrumação nas portas apresentam suportes para garrafas, ao passo que o porta-luvas se revela particularmente amplo, com os seus 8,0 litros de capacidade.

# Um mundo de equipamentos e vantagens

O primeiro COLT foi lançado em 1962, e depressa se tornou um dos modelos mais conhecidos da Mitsubishi Motors. O novo COLT continua esse legado. Conheça todas as suas novas funcionalidades!

## Compromisso de Serviço Mitsubishi

Com a sua garantia completa de 5 anos, o COLT não lhe proporciona apenas paz de espírito: oferece-lhe, também, 5 anos de assistência em viagem (MAP)<sup>1</sup>.

## Infotainment de ponta

O moderno sistema Smartphone-link Display Audio, de 7", certifica-se de que o condutor permanece sempre ligado ao mundo que o rodeia. Onde quer que a sua viagem o leve!

## Gama de motorizações

O novo Mitsubishi COLT está disponível com duas motorizações à escolha, a gasolina.

## Interior espaçoso

Mesmo com cinco pessoas no interior, o COLT ainda oferece 391 litros de espaço de carga. Com os bancos traseiros rebatidos, esse espaço aumenta para os 1069 litros.

## Design dinâmico

A fusão entre os detalhes inteligentes e desportivos faz do COLT o seu companheiro perfeito para explorar a cidade.

## Tecnologia de segurança avançada

Os sistemas de segurança do novo COLT oferecem-lhe mais paz de espírito, ao saber que está protegido em todas as viagens.



# Tecnologia

## Motorizações para todos os estilos de vida

Escolha entre dois motores a gasolina, com vantagens em performance e economia.

# 03



### Smartphone Link Display Audio (SDA)

O SDA é o ecrã de infotainment do veículo. Situado no centro do painel de instrumentos, permite ao condutor replicar o seu smartphone através dos sistemas Apple CarPlay™ ou Android Auto™.



### Sistema de Funcionamento sem Chave [KOS]

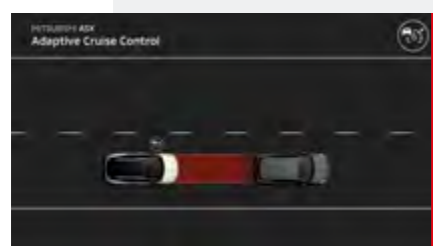
Poderá destrancar automaticamente o seu novo COLT quando chegar a uma distância de um metro do mesmo, bastando para tal ter a chave na sua mão. Se se afastar mais do que essa distância, o veículo tranca-se, igualmente de forma automática.



#### COLT A GASOLINA Manual


<b>Características</b>	Motor 1.0 de 3 cilindros a gasolina, DOHC, com caixa manual de 5 velocidades.	Motor 1.0 de 3 cilindros a gasolina, DOHC, turbo-comprimido, com caixa manual de 6 velocidades.
<b>Vantagens</b>	Este motor, leve e compacto, é ágil, económico e ideal para a condução moderna. Baixas emissões de CO2.	O turbocompressor torna este motor compacto mais performante, responsivo e, ao mesmo tempo, igualmente económico, ideal para uma condução mais dinâmica. Baixas emissões de CO2.

Nota: Apple CarPlay é uma marca registada da Apple Inc., registada nos EUA e noutros países. Para mais informações, aceda a [www.apple.com/ios/carplay/](http://www.apple.com/ios/carplay/). Android Auto e outras marcas relacionadas são marcas registadas da Google LLC. Para mais informações, aceda a [www.android.com/auto/](http://www.android.com/auto/).




## Cruise Control Adaptativo [ACC]

Esta tecnologia ativa ajuda-o a manter uma distância segura para o veículo que segue à sua frente. Caso não detete nenhum obstáculo, este sistema mantém uma velocidade pré-definida. Se o veículo da frente abrandar e parar completamente, o ACC aciona automaticamente os travões, até o seu COLT parar também.



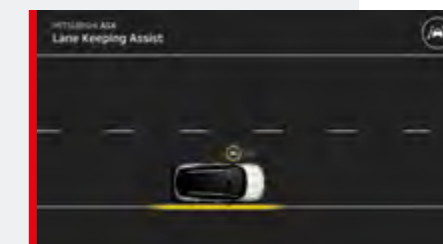
## Aviso de Ângulo Morto [BSW]

Deteta a presença de objetos (automóveis, motociclos, etc.) em movimento no ângulo morto do condutor, num raio de até 5 m das partes laterais ou traseira do veículo. Quando o sistema deteta um objeto em rota de colisão com o COLT, uma luz LED pisca no retrovisor exterior do lado correspondente.



## Aviso de Saída da Faixa de Rodagem [LDW] e Assistência à Manutenção na Faixa de Rodagem [LKA]

Este sistema identifica as linhas de marcação na estrada. Se apenas o LDW estiver ativado e o veículo atravessar uma linha de marcação sem que o condutor tenha ativado os indicadores de mudança de direção, o sistema avisa o condutor através de um aviso tátil no volante. Caso a função LKA esteja ativada, em vez de apenas avisar o condutor, o sistema assume o comando da direção, ajudando assim o veículo a manter-se na sua faixa atual.



## Sistema de Mitigação de Colisões Frontais [FCM]

O sistema FCM monitoriza a distância do COLT para um obstáculo que circule mais à frente (outro automóvel, um peão, um motociclo ou um velocípede) e, em caso de risco de colisão, alerta o condutor através de um aviso gráfico no painel de instrumentos, ou de um aviso sonoro. Se o condutor travar mas, ainda assim, existir risco, o sistema aumenta a força de travagem. Se o condutor não travar, o sistema trava automaticamente por si.





# Personalização

# 05



## Exprima o seu estilo, com 5 opções de cores vibrantes

O novo COLT está disponível com uma gama de cores muito apelativa. Escolha o aspeto exterior que mais se adequa à sua personalidade, selecionando uma destas opções apelativas e sofisticadas.



Onyx Black metalizado ▲

Volcanic Grey metalizado ▲

Sunrise Red metalizado ▲

Artic White Sólido ▲

Royal Blue Metalizado ▲



## Assuma a sua individualidade

Usufrua de todo o potencial do seu COLT com os Acessórios Originais Mitsubishi Motors. Meticulosamente fabricados com uma paixão e uma mestria incondicionais, todos os acessórios são pensados para oferecerem ao seu veículo os mais altos níveis de segurança, durabilidade e performance. Os seus elevados índices de qualidade, aliados a um design dedicado, garantem-lhes uma integração perfeita nos modelos Mitsubishi, melhorando a experiência de bordo, as capacidades e o apelo estético dos mesmos. Quer prefira opções de personalização estética, de proteção extra ou de aumento do conforto a bordo, os nossos Acessórios Originais são sempre cuidadosamente produzidos para corresponder e melhorar a essência característica do seu veículo.



▲ **Tapete em tecido para a bagageira**  
Com logótipo COLT. Fácil de instalar.



▲ **Sistemas de viagem e conforto**  
Diversos dispositivos disponíveis.



▲ **Suportes para bicicletas**  
Diversos modelos à escolha.



▲ **Soluções para reboque**  
Fixas, destacáveis, retráteis.



▲ **Caixa de tejadilho**  
Arrumação multifuncional. Capacidade: 380 / 480 / 630 litros.



▲ **Jantes de liga leve**  
Diversos tamanhos e modelos.



▲ **Frisos laterais**  
Diversas cores disponíveis.



▲ **Decoração da porta da bagageira**  
Diversas cores à escolha.



▲ **Proteção das embaladeiras**  
Também disponível com iluminação.

## Acessórios Originais



▲ **Defletores de vento laterais**  
Apenas para as janelas dianteiras.




▲ **Capas para retrovisor exterior**  
Em cromado.



▲ **Divisória traseira**  
Com pintura em preto.



▲ **Conjuntos de tapetes em tecido**  
Comfort ou Elegance.



▲ **Conjunto de tapetes em borracha**



▲ **Pára-lamas**  
Para as rodas dianteiras e traseiras.



▲ **Revestimento para a bagageira**  
Reversível.



▲ **Suporte de base para tejadilho**  
Tipo suporte de asa.


▲ **Suporte para pranchas de snowboard/esquis**

## Níveis de equipamento

### Kyoto



- Jantes de aço de 15"
- Luzes de circulação diurna no para-choques
- Ecrã do painel de instrumentos de 7"
- Cruise Control com limitador de velocidade
- Smartphone-link Display Audio de 7"
- Sensor de luz
- eCall
- Bancos em tecido
- Espelhos retrovisores exteriores aquecidos com retração elétrica
- Câmara traseira
- Apple CarPlay / Android Auto sem fios
- Sensores de estacionamento à frente e atrás
- Sistema de Funcionamento sem Chave [KOS]
- Carregamento wireless para smartphones
- Volante TEP com superfície suave ao toque
- Banco do condutor regulável em altura
- Sistema de Mitigação de Colisões Frontais [FCM]
- Sistema de Alerta de Desvio de Faixa [LDW]
- Assistência à Manutenção na Faixa de Rodagem [LKA]
- Reconhecimento de sinais de trânsito [TSR]
- Ar condicionado automático
- Sensor de chuva
- Kit de enchimento de pneus




### Launch Edition



#### A acrescentar ao nível de equipamento Invite:

- Jantes de liga leve 17"
- Cruise Control Adaptativo [ACC]
- Consola central com apoio de braços
- Espelho retrovisor antiencandeamento
- Luzes de máximos automáticas [AHB]
- Aviso de Ângulo Morto [BSW]

- Cadeira de criança ajustável em altura
- Luzes interiores LED
- Bolsa de arrumação na parte posterior dos bancos
- Spoiler em preto metalizado
- Banco do passageiro regulável em altura
- Shark antena




### Invite



#### A acrescentar ao nível de equipamento Kyoto:

- Jantes de liga leve 16"
- Vidros escurecidos



# Equipamento de série e opcional

# 07

	Kyoto	Invite	Launch Edition
<b>SEGURANÇA</b>			
Luzes de Máximos Automáticas [AHB]			■
Aviso de Ângulo Morto [BSW]			■
Airbags para condutor e passageiro dianteiro	■	■	■
Controlo eletrónico de estabilidade com assistência ao arranque em subidas	■	■	■
Assistência à travagem de emergência	■	■	■
Sistema de Mitigação de Colisões Frontais [FCM]	■	■	■
Sensores de estacionamento à frente e atrás (8x)	■	■	■
Cintos de segurança dos bancos dianteiros ajustáveis em altura	■	■	■
Airbag lateral dianteiro e airbags de cortina dianteiros e traseiros	■	■	■
Assistência à Manutenção na Faixa de Rodagem [LKA] e Aviso de Desvio de Faixa [LDW]	■	■	■
Aviso de excesso de velocidade	■	■	■
Câmara traseira	■	■	■
Bancos com ISOFIX (3x incl. banco passag. diant.)	■	■	■
Reconhecimento de sinais de trânsito [TSR]	■	■	■
Sistema de monitorização da pressão dos pneus	■	■	■
<b>EXTERIOR</b>			
Jantes de 15" em aço com tampão	■		
Jantes de liga leve de 16"		■	
Jantes de liga leve de 17"			■
Espelhos retrovisores exteriores em preto metalizado	■	■	■
Puxadores exteriores das portas na cor da carroçaria	■	■	■
Moldura dos vidros laterais em preto	■	■	
Moldura dos vidros laterais em cromado			■
Faróis LED com DRL no para-choques	■	■	■
Luzes traseiras em C, 1x luz de marcha-atrás			■
Vidros traseiros escurecidos		■	■
Antena tipo barbatana de tubarão			■
<b>INTERIOR</b>			
Consola central com apoio para braços			■
Espelho retrovisor antiencandeamento			■
Espelho retrovisor com antiencandeamento manual	■	■	
Luzes interiores LED dianteiras e traseiras			■
Luzes interiores LED dianteiras	■	■	
Forro do teto em cinzento claro	■	■	
Forro de teto em cinzento escuro			■
Prateleira de arrumação na parte inferior da carroçaria	■	■	■
Cabides de carga na bagageira	■	■	■

■ = Standard

	Inform	Invite	Launch Edition
<b>INTERIOR</b>			
Tablier com revestimento suave			■
Volante em pele sintética	■	■	■
Pala de sol sem iluminação, com espelho	■	■	■
<b>BANCOS</b>			
3 encostos de cabeça traseiros	■	■	■
Bancos dianteiros reguláveis em altura (6 posições)			■
Cinto de segurança do condutor ajustável (6 posições)	■	■	
Bancos em tecido em preto/cinzento	■	■	
Combinação (tecido e pele sintética) em preto			■
Banco traseiro rebatível 1/3-2/3	■	■	■
<b>INFOTAINMENT</b>			
Smartphone-link Display Audio [SDA] de 7", com 6 altifalantes	■	■	■
Áudio com Bluetooth (no painel de instrumentos)			
Painel de instrumentos digital com ecrã de 7"	■	■	■
Sistema de chamada de emergência [e-CALL]	■	■	■
Carregamento sem fios	■	■	■
Replcação wireless de smartphones	■	■	■
<b>CLIMA</b>			
Ar condicionado Automático	■	■	■
Cruise Control com limitador de velocidade	■	■	■
Desembaciamento do vidro traseiro	■	■	■
<b>CONFORTO</b>			
Cruise Control Adaptativo [ACC]			■
Espelhos retrovisores exteriores com regulação elétrica, aquecidos, retráteis	■	■	■
Cruise Control	■	■	
Fecho centralizado das portas	■	■	■
Sistema de Funcionamento sem Chave [KOS]	■	■	■
Alavanca do travão de estacionamento manual	■	■	■
Vidros dianteiros elétricos com comando de um toque	■	■	■
Vidros traseiros elétricos com comando de um toque	■	■	■
Sensor de chuva	■	■	■
<b>DIVERSOS</b>			
Capacidade para 5 ocupantes	■	■	■
Kit de enchimento de pneus	■	■	■

O equipamento poderá variar em função do mercado. Para mais informações, consulte o seu Concessionário Mitsubishi Motors.

# Especificações Técnicas

# 08

		1.0 L DOHC MPI	1.0 L DOHC Turbo MPI
<b>MOTOR</b>			
Combustível		Gasolina sem chumbo / E10	Gasolina sem chumbo / E10
Cilindrada	cm <sup>3</sup>	999	999
Diâmetro e curso dos cilindros	mm	71,0 x 84,1	72,2 x 81,3
Cilindros / válvulas		3/12	3/12
Potência máx. do motor de combustão	kW (cv) / rpm	49 (65) / 6250	67 (90) / 4500 - 5000
Binário máximo (às ... rpm)	Nm / rpm	95 / 3600	160 / 2000 - 3750 rpm
Tipo de correia		Corrente	Corrente
Aspiração		Natural	Turbo com válvula de descarga elétrica
Tipo de injeção		Multiponto	Multiponto
Filtro de partículas		Sim	Sim
Sistema start/stop		Sim	Sim
<b>TRANSMISSÃO</b>			
Tipo de caixa de velocidades		Manual	Manual
Mudanças em marcha diant.		5	6
<b>PRESTAÇÕES</b>			
Velocidade máxima	km/h	160	180
0-100 km/h (s)	s	17,1	12,2
<b>SUSPENSÃO</b>			
Suspensão dianteira		McPherson	McPherson
Suspensão traseira		Eixo semirrígido, com mola e amortecedor	Eixo semirrígido, com mola e amortecedor
<b>DIREÇÃO</b>			
Tipo de direção		Assistência variável eletrônica	Assistência variável eletrônica
Diâmetro de viragem entre passeios		10,4	10,4
Número de voltas batente a batente		2,7	2,7
<b>TRAVÕES</b>			
Travões dianteiros		Discos ventilados 258 mm	Discos ventilados 258 mm
Travões traseiros		Tambor	Tambor
ABS		Sim	Sim
Sistema de assistência à travagem		Sim	Sim
Sistema ESC (Controlo Eletrónico da Estabilidade)		Sim	Sim
<b>CONSUMOS E EMISSÕES</b>			
Consumo combinado (WLTP)	l/100km	5,2	5,2
Emissões CO <sub>2</sub> (WLTP)	g/km	118	117 (16") / 118 (17")

		1.0 L DOHC MPI	1.0 L DOHC Turbo MPI
<b>DIMENSÕES E PESOS</b>			
Altura ao solo	mm	110 / 142	110 / 142
Comprimento total	mm	4053	4053
Projeção traseira	mm	637	637
Distância entre eixos	mm	2583	2583
Projeção dianteira	mm	833	833
Altura do veículo em vazio	mm	1439	1439
Largura via diant.	mm	1518	1518
Largura via tras.	mm	1506	1506
Largura total - sem espelhos	mm	1798	1798
Capacidade do depósito	litros	42	42



# Referência Rápida para Acessórios

Grupo do produto	Designação do produto	Descrição do produto	Referência da peça
DECORAÇÃO EXTERIOR	Conjunto de caixa para retrovisores exteriores	Cromado	MZ315421
	Antena tipo barbatana de tubarão	Preto	MZ315422
	Friso lateral	Padrão em diamante	MZ315452
		Prata Escovada	MZ315452S
	Decoração da porta da bagageira	Preto Plano	MZ315452B
		Prata escovada	MZ315449S
	Embelezador de jante	Preto Plano	MZ315449B
		Jantes de aço de 15"	MQ006666
	Jantes de liga leve de 16" (exceto tampa central)	Prata. Dimensões de pneus recomendadas: 195/55 R16	MZ315417
		Cinzento, polimento a diamante. Dimensões de pneus recomendadas: 195/55 R16	MZ315418
	Jantes de liga leve de 17" (exceto tampa central)	Preto, polimento a diamante. Dimensões de pneus recomendadas: 195/55 R16	MQ007864
		Cinzento, polimento a diamante. Dimensões de pneus recomendadas: 205/45 R17	MZ315419
		Preto, polimento a diamante. Dimensões de pneus recomendadas: 205/45 R17	MZ315420
	Tampa central	Preto, polimento a diamante. Dimensões de pneus recomendadas: 205/45 R17	MQ006665
		Preto	MZ315381
	Porcas de segurança	Para jantes de liga leve - conjunto de 4 - prateado	MZ315380
		Para jantes de liga leve - conjunto de 4 - preto	MZ315380B
INTERIOR E CONFORTO	Conjunto de tapetes em tecido Fr. + Tr. Comfort.	Tapetes em feltro preto clássico; com dístico Mitsubishi	MZ315433
	Conjunto de tapetes em tecido Fr. + Tr. Elegance	Veludo premium com costura única em preto e logótipo COLT bordado	MZ315432
	Conjunto de tapetes em borracha Fr. + Tr.	Logótipo COLT	MZ315430
	Kit fumadores	Cinzeiro, tomada de isqueiro	MZ315424
	Proteção das embaladeiras	Estribo em plástico, com logótipo COLT Fr., 2 peças	MZ315428
	Proteção das embaladeiras iluminada	Estribo em plástico com LED brancos, logótipo COLT Fr., 2 peças, acionamento por bateria e sensor	MZ315429
	Pedais desportivos	Pedais desportivos para TM, liga escovada combinada com borracha, 3 peças	MZ315385
		Pedais desportivos para TA, liga escovada combinada com borracha, 2 peças	MZ315386
	Apoio de braços	Dianteiro	MZ315423
	Sistema de viagens e conforto	Unidade de base para montagem de encosto de cabeça	MME03C02
	Fixação para sistema de viagens e conforto	Gancho / cabide para sacos	MME03C04
		Mesa retrátil, incluindo suporte para garrafas	MME03C05
		Cabide para casacos	MME03C03
	Suporte magnético para telemóveis	Instalação para suporte adesivo	MME03B01
		Instalação das entradas de ar	MME03B02
	Conjunto defletor para janelas laterais	Vidros dianteiros elétricos	MZ315439
	SEGURANÇA E PROTEÇÃO	Para-lamas	Pode ser usado à frente ou atrás, logótipo Mitsubishi Motors, 2 peças
Estojo de primeiros socorros		DIN 13164	MZ315058
Pacote de segurança		Estojo de primeiros socorros (DIN13164) , triângulo de pré-sinalização, colete de segurança	MZ315059
Colete de segurança		Amarela, arrumado numa bolsa com o logótipo Mitsubishi Motors.	MME50722
Triângulo de pré-sinalização		Dobrável, para mais fácil arrumação. Fornecido numa caixa leve resistente.	MZ312957
Extintor de incêndios		1 kg - Pó ABC	MZ315458
Revestimento reversível para bagageira		Logótipo COLT - Apenas para HEV e ICE sem prateleira de arrumação inferior da bagageira	MZ315435
Organizador da bagageira			MZ315394
Rede para bagageira			MZ312254
Película de proteção do para-choques		Autocolante	MZ315451
Pala de sol		Janelas traseiras e vidro traseiro	MZ315437
Pala de sol		Vidros traseiros	MZ315438
Cobertura da carroçaria		Vermelha e branca, com logótipo Mitsubishi Motors	MME01C01
Alarme			MZ315354

Grupo do produto	Designação do produto	Descrição do produto	Referência da peça
TRANSPORTE LAZER	Kit de gancho de reboque fixo	Gancho de reboque fixa, cablagem para tomada de reboque de 13 pinos, capacidade máx. de reboque: 900 kg; carga máx. vertical: 63 kg. Cablagem de 12 v (MZ315367S1) necessária para ligar pino 9/10 para corrente contínua ou alternada.	MZ315440K1
	Kit de gancho de reboque amovível	Gancho de reboque amovível, cablagem para tomada de reboque de 13 pinos, capacidade máx. de reboque: 900 kg; carga máx. vertical: 63 kg. Cablagem de 12 v (MZ315367S1) necessária para ligar pino 9/10 para corrente contínua ou alternada.	MZ315441K1
	Kit de gancho de reboqueretrátil	Gancho de reboque amovível, cablagem para tomada de reboque de 13 pinos, interruptor, capacidade máx. de reboque: 900 kg; carga máx. vertical: 63 kg. Cablagem de 12 v (MZ315367S1) necessária para ligar pino 9/10 para corrente contínua ou alternada.	MZ315442K1
	Cablagem adicional de 12 v para Gancho de reboque	Suplemento para conjunto de Gancho de reboque. Para corrente contínua (pino 9) ou corrente alternada (pino 10). Para ligar ambos, são necessários 2 suplementos.	MZ315367S1
	Tomada com adaptador	13 pinos, até 7 pinos	MZ315268
		13 para 13 pinos Ocidente	MZ315270
	Suporte para bicicletas traseiro	Capacidade: 2 bicicletas. Carga máx. 1/2 bicicletas: 25 kg/45,8 kg; ligação para tomada de 13 pinos, logótipo Mitsubishi Motors	MZ314957
	Suporte para bicicletas em suspensão	Capacidade: 2 bicicletas	MZ315395
	Placa de sinalização iluminada	Ligação de 7 pinos, em ligação com Suporte para bicicletas em suspensão	MZ315395S1
	Suporte de base para tejadilho	QuickFix, logótipo Mitsubishi Motors	MZ315448
	Caixa de tejadilho rígida	380 l, logótipo Mitsubishi Motors	MZ315376
		480 l, logótipo Mitsubishi Motors	MZ315377
		630 l, logótipo Mitsubishi Motors	MZ315378
	Suporte para bicicletas no tejadilho	Tipo alumínio exclusivo; com fechadura integrada; logótipo Mitsubishi Motors	MZ315032
		Tipo aço; com fechadura integrada	MZ314156
	Adaptador para suporte para bicicletas no tejadilho	Conjunto de adaptador para montagem de suporte para bicicletas no tejadilho tipo aço num suporte de base para tejadilho	MZ314156S1
		Conjunto de adaptador para rodas Fatbike	MZ315032S3
		Conjunto de adaptador para bicicletas com quadro em carbono	MZ315032S2
	Suporte de carga aberto	Barra de alumínio com elementos em preto; 91x135 cm	MZ314891
	Correia de fixação	1 peça	MZ311382
	Conjunto para fixação de carga	4 peças; apenas para barras de alumínio; com logótipo Mitsubishi Motors	MZ315035
	Focal Music Premium	Pacote de altifalantes 4.1 (4 altifalantes para a frente)	MZ315398
	Focal Music Premium	Pacote de altifalantes 6.1 (pacote de altifalantes 4.1 + 2 altifalantes para a traseira)	MZ315399
PRODUTOS PARA PINTURA	Caneta de pintura (12 ml)	Caneta de retoques na pintura, camada transparente	MZ94ACCLR
		Caneta de retoques na pintura, subcamada prateada	MZ942SUCS
		Caneta de retoques na pintura, branco Artic (cor sólida)	MZ94AC369
	Conjunto de canetas de retoque (camada de cor e transparente, 12+12 ml)	Conjunto de canetas de retoques na pintura, vermelho Sunrise (metalizado)	MZ942SNNP
		Conjunto de canetas de retoques na pintura, preto Onyx (metalizado)	MZ942SGNE
		Conjunto de canetas de retoques na pintura, cinzento Volcanic (metalizado)	MZ942SKQG
		Conjunto de canetas de retoques na pintura, azul Royal (metalizado)	MZ942SRQH
Lata de spray (150 ml)	Lata de spray de pintura, camada transparente	MZ93ACCLR	

O equipamento poderá variar em função do mercado. Para mais informações, consulte o seu Concessionário Mitsubishi Motors. Para mais informações sobre a performance dos pneus, consulte o website da legislação da UE: <https://eprel.ec.europa.eu>

## COMPROMISSO DE SERVIÇO MITSUBISHI

# O seu veículo, o nosso compromisso. Aventure-se com confiança.

O seu veículo Mitsubishi Motors é o resultado de mais de 100 anos de qualidade de fabrico, paixão e dedicação, que resultam num design de alto nível e prestações excecionais. Confiamos plenamente na qualidade dos nossos automóveis e acessórios, e queremos que os nossos clientes sintam essa mesma confiança. É por isso que todos os veículos Mitsubishi novos beneficiam do nosso COMPROMISSO DE SERVIÇO.

### O NOSSO COMPROMISSO DE SERVIÇO/

- ☑ Garantia de 5 anos para o veículo
- ☑ Garantia de 5 anos para acessórios originais
- ☑ 5 anos de assistência em viagem
- ☑ Inspeção gratuita do estado do veículo ("vehicle health check")
- ☑ 8 anos/160 000 km de garantia da capacidade da bateria de alta voltagem.



Aplicam-se condições locais. Por favor, consulte o seu Manual do Proprietário.







Foram realizados todos os esforços para garantir que os conteúdos da presente publicação estavam corretos e atualizados à data da respetiva impressão. Este catálogo foi produzido com imagens de protótipos. Reservado o direito de alteração às especificações, números de peças e equipamentos, sem aviso prévio. Para informações atualizadas, consulte o seu concessionário Mitsubishi Motors. Alguns dos produtos ou veículos exibidos neste catálogo podem diferir dos modelos disponíveis no seu mercado. As cores exibidas poderão variar ligeiramente em relação às cores reais, devido às tintas e materiais usados no processo de impressão. Reservados todos os direitos. Nenhuma parte desta publicação pode ser reproduzida, sob qualquer forma e por quaisquer meios, sem autorização prévia e por escrito por parte da Mitsubishi Motors Europe B.V